





BỆNH VIỆN ĐA KHOA TỈNH LÀO CAI



QUY TRÌNH KỸ THUẬT TẬP ĐI VỚI KHUNG TẬP ĐI QTKT.PHCN.03

	Người viết	Người kiểm tra	Người phê duyệt
Họ và tên	Ths Lý Hải Yên	BSCKI. Hoàng Anh Quý	BSCKII. Phạm Văn Thịnh
Ký			 

QUY TRÌNH KỸ THUẬT TẬP ĐI VỚI KHUNG TẬP ĐI

1. ĐẠI CƯƠNG

Khung tập đi là một loại dụng cụ trợ giúp di chuyển cần thiết để giúp người gặp khó khăn trong di chuyển đi lại.

2. CHỈ ĐỊNH

- Người bệnh liệt nửa người, liệt hai chi dưới
- Người bệnh tập sử dụng chân giả, nẹp chỉnh hình, trẻ bại não, bại liệt, một số bệnh lý chi dưới khác...

3. CHỐNG CHỈ ĐỊNH

- Người bệnh có rối loạn tri giác nhận thức, không hiểu lệnh và không điều khiển được các cử động của cơ thể.

4. THẬN TRỌNG

Bệnh nhân yếu cơ chi trên, cơ lực bậc 3 trở xuống

5. CHUẨN BỊ

5.1. Người thực hiện: Bác sỹ hoặc điều dưỡng hoặc kỹ thuật viên được đào tạo phục hồi chức năng.

5.2. Thuốc:

5.3. Vật tư: Dung dịch rửa tay, khẩu trang, găng tay

5.4. Trang thiết bị:

- Khung tập đi phải phù hợp với từng người bệnh vì vậy cần đo trước khi tập luyện.

+ Đo chiều cao:

Mức 1: Đến thắt lưng

Mức 2: Đến giữa thắt lưng và nách

Mức 3: Có giá đỡ đến nách

+ Đo chiều rộng: bằng hai vai người bệnh

5.5. Người bệnh

- Người bệnh mặc trang phục gọn gàng.
- Giải thích và hướng dẫn cách tập cho người bệnh

5.6. Hồ sơ bệnh án. Bệnh án và phiếu điều trị chuyên khoa:

- Các xét nghiệm liên quan.
- Lượng giá các dấu hiệu sinh tồn: mạch, nhiệt độ, huyết áp, nhịp thở và tình trạng người bệnh.
- Đọc kỹ phiếu điều trị.

5.7. Thời gian thực hiện kỹ thuật: từ 20-30 phút

5.8. Địa điểm thực hiện kỹ thuật: phòng thủ thuật

5.9. Kiểm tra hồ sơ

a, Kiểm tra người bệnh

b, Thực hiện bảng kiểm an toàn phẫu thuật, thủ thuật

c, Đặt tư thế bệnh nhân

6. CÁC BƯỚC TIẾN HÀNH

- Hướng dẫn người bệnh đứng thẳng, hai tay nắm lấy phần trên khung, hai chân đứng phân giữa khung, hơi nghiêng về phía trước để giữ trọng lượng.

- Hướng dẫn người bệnh đi như sau:

+ Người bệnh di chuyển khung lên phía trước bằng cách đẩy hoặc nâng khung lên.

+ Di chuyển một chân lên phía trước.

+ Tiếp tục di chuyển chân kia.

7. THEO DÕI

- Theo dõi tình trạng, mạch, nhiệt độ, huyết áp của người bệnh trong và sau khi làm kỹ thuật.

8. TAI BIẾN VÀ XỬ TRÍ

- Trong khi tập với khung tập đi người bệnh có thể bị ngã hoặc dụng cụ bị gãy.

- Xử trí: kiểm tra kỹ dụng cụ trước khi tập, phải luôn có một người đi cạnh để trợ giúp người bệnh.

- Đề phòng: Trước khi tiến hành kỹ thuật cần kiểm tra lại để đảm bảo đúng chỉ định-chống chỉ định, đảm bảo sức khỏe của bệnh nhân, đảm bảo đúng các bước kỹ thuật

TÀI LIỆU THAM KHẢO

- *Quyết định số 54/QĐ-BYT ngày 06/01/2014 của Bộ trưởng Bộ Y tế ban hành tài liệu Hướng dẫn Quy trình kỹ thuật chuyên ngành Phục hồi chức năng.*

- *Giáo trình Phục hồi chức năng, Đại học y Hà nội, Bộ môn Phục hồi chức năng, Nhà xuất bản y học năm 2020*

- *Giáo trình Vật lý trị liệu và phục hồi chức năng, Nhà xuất bản quân đội nhân dân năm 2006*